

Bons de commande 2023

update 01-12-2023

Fauteuils roulants électriques

Vermeirenplein 1 - 15, B-2920 Kalmthout
Tél.: +32(0)3 - 620 20 20 • Fax: +32(0)3 - 666 48 94
orders@vermeiren.be • www.vermeiren.be

WALLONIE



VERMEIREN
we care for you



Date et n° client :

EXPRESS VB Chaise électronique pour l'intérieur

		Prix de vente à partir de :	3726,57 € - incl 6% btw
		S = standard	<input type="radio"/> option sans supplément
			<input type="checkbox"/> optie avec supplément
CONFIGURATION			
Largeur de siège			
39 cm		<input type="radio"/>	-
42 cm		<input type="radio"/>	-
44 cm		<input type="radio"/>	-
46 cm		<input type="radio"/>	-
48 cm		<input type="radio"/>	-
50 cm		<input type="checkbox"/>	270,55 €
Profondeur de siège			
460 mm		S	-
Hauteur de siège			
450 mm		<input type="radio"/>	-
470 mm		<input type="radio"/>	-
490 mm		<input type="radio"/>	-
500 mm		S	-
520 mm		<input type="radio"/>	-
COMMANDE			
Côté de la commande			
R	Droite	<input type="radio"/>	-
L	Gauche	<input type="radio"/>	-
Type de la commande			
	LYNX LE SYSTEM	S	
	SE11	<input type="radio"/>	
SE 53	Conduite escamotable	<input type="radio"/>	
Commande : options			
SE02	Commande dans la tablette	<input type="checkbox"/>	2.266,78 €
SE04	Commande au menton (avec LCD touch screen)	<input type="checkbox"/>	1.901,17 €
SE08	Commande à l'arrière (1 controller)	<input type="checkbox"/>	95,82 €
SE09	Double commande pour tierce personne	<input type="checkbox"/>	791,30 €
SE55	Joystick 'heavy duty'	<input type="checkbox"/>	op aanvraag
SE63	Softball joystick	<input type="checkbox"/>	71,83 €
Manchette gouttière orientable			
B660	Manchette gouttière (pas compatible avec B15 - SE74A - SE16)		
	Droite	<input type="checkbox"/>	210,69 €
	Gauche	<input type="checkbox"/>	210,69 €
REPOSE-PIEDS			
B06	Repose-pieds amovibles - par paire	S	-
BA6	Idem, raccourcis (7cm)	<input type="radio"/>	-
BK6	Repose-pieds en 1 pièce (monobloc)	<input type="radio"/>	-
REPOSE-JAMBES MANUELLES			
<i>Droite</i>			
BZ8	Repose-jambe manuelle, droite	<input type="checkbox"/>	168,18 €
<i>Gauche</i>			
BZ8	Repose-jambe manuelle, gauche	<input type="checkbox"/>	168,18 €
COULEURS du CADRE			
C20	BLEU	<input type="radio"/>	-
C27	BLEU NUIT	<input type="radio"/>	-
C29	ARGENT	S	-



DOSSIER				
Type dossier				
L44 NYLON	Dossier souple - nylon	<input type="radio"/>	-	
L44 SKAI	Dossier souple - skai	<input type="radio"/>	-	
L44+L14 ZW	Dossier anatomique - skai	<input type="radio"/>	-	
SIEGE				
L16F+L15zw	Planche de base en bois + L15 - skai anatomique en skai noir	<input type="checkbox"/>	255,93 €	
L16F+B23	Planche de base en bois + B23 - coussin en skai (comb. L44)	<input type="checkbox"/>	255,93 €	
L16F+B23	Planche de base en bois + B23 - coussin en nylon (comb. L44)	<input type="checkbox"/>	255,93 €	
ROUES et PNEUX				
Roues arrières (12")				
	Plastic - Noir - Pneumatique - Gris	S	-	
	Plastic - Noir - Bandage - Gris	<input type="radio"/>	-	
Arrières avant (200x50)				
	Plastic - Noir - Bandage - Gris	<input type="radio"/>	-	
	Plastic - Noir - Pneumatique - Gris	S	-	
OPTIONS				
B18	Arrête-talon, par paire	<input type="checkbox"/>	32,18 €	
B19	Sangles cale-pied, par paire	<input type="checkbox"/>	32,18 €	
B20	Ceinture de sécurité	<input type="checkbox"/>	43,87 €	
B22	Selle d'abduction	<input type="checkbox"/>	90,67 €	
B31	Porte béquille	<input type="checkbox"/>	34,99 €	
B58	Ceinture de sécurité	S	-	
B42	Filet d'achat	<input type="checkbox"/>	23,95 €	
B78	Anti Tipping	<input type="checkbox"/>	73,12 €	
B90	Poussoir	<input type="checkbox"/>	87,29 €	
B15 =b12plexi	Tablette en bois	<input type="checkbox"/>	233,99 €	
B14	Appui-tête réglable pour dossier souple	<input type="checkbox"/>	219,36 €	
B47	Appui-tête 'ortho' pour dossier souple	<input type="checkbox"/>	219,36 €	
L55	Appui-tête réglable	<input type="checkbox"/>	219,37 €	
L58	Appui-tête réglable, réglable douche/droite	<input type="checkbox"/>	219,37 €	
SE19	Eclairage LED	<input type="checkbox"/>	648,16 €	
SE35	Monte-trottoir	<input type="checkbox"/>	489,92 €	
SE74	Rétroviseur (pas compatible avec B15 B66 B66O)	<input type="checkbox"/>	25,42 €	
SE74A	Rétroviseur rabatable (pas compatible avec B15 B66 B66O)	<input type="checkbox"/>	25,42 €	
Notas's :				



FOREST 3

Design attractif

Qualité et fiabilité - Performances supérieures
pour l'intérieur et pour l'extérieur

NV VERMEIREN NV - Kalmthout
orders@vermeiren.be

date et n° client :





Prix de vente - tva 6% inclus	prix de vente à partir de :	
Forest 3 - chaise roulante électrique	incl. 6% TVA	7.882,56 €

S = Standard

= option sans supplément de prix

= option avec supplément de prix

CONFIGURATION

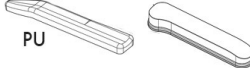
Moteur			
	6 km/h	<input type="radio"/>	-
	10 km/h	<input type="radio"/>	-
	14 km/h	<input type="radio"/>	-
			
Largeur de siège			
	400 mm	<input type="radio"/>	-
	450 mm	<input type="radio"/>	-
	500 mm	<input type="checkbox"/>	270,55 €
			
Profondeur de siège			
	420 mm	<input type="radio"/>	-
	440 mm	<input type="radio"/>	-
	460 mm	<input type="radio"/>	-
	480 mm	<input type="radio"/>	-
	500 mm	<input type="radio"/>	-
	520 mm	<input type="radio"/>	-
			
Hauteur de siège			
	415 mm		
	435 mm (<i>uniquement en combinaison SE43</i>)		
	465 mm		
	480 mm (<i>uniquement en combinaison SE42</i>)	<input type="radio"/>	-
	485 mm (<i>uniquement en combinaison SE43</i>)	<input type="radio"/>	-
			

CHOIX de la COMMANDE & ACCOUDOIRS

Commande			
R	Droite	<input type="radio"/>	-
L	Gauche	<input type="radio"/>	-
Analogue	Commande standard (analogue) - (XD 120A)	S	
LCD	Commande LiNX LCD touch screen - (XD 120A)	<input type="radio"/>	

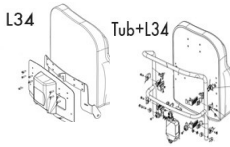

Wegzwenkbaar			
SE53	Conduite escamotable	<input type="radio"/>	-
SE53Z	Idem, réglable en hauteur pour accès au table (pas possible avec SE64)	<input type="radio"/>	
SE53A	Conduite escamotable - 3 positions (pas possible avec SE53)	<input type="radio"/>	

Commande : Options			
SE64 - fixed	Commande séparée pour verins - fixée sur l'accoudoir opposé à la commande	<input type="radio"/>	
SE64 - swivel	Commande séparée pour verins - fixée avec la commande	<input type="radio"/>	
SE02	Commande dans la tablette	<input type="checkbox"/>	2.266,78 €
SE04	Commande au menton	<input type="checkbox"/>	1.901,18 €
SE08	Commande à l'arrière	<input type="checkbox"/>	95,82 €
SE09	Double commande tierce personne (2 controllers)	<input type="checkbox"/>	791,30 €
SE82	Commande à bouton avec octopus	<input type="checkbox"/>	2.924,88 €
SE83	Commande mini joystick	<input type="checkbox"/>	2.924,88 €

Accoudoirs et manchettes			
	Manchette PU	<input type="radio"/>	-
	Manchette SOFT	S	
	Manchette SKAI zwart	<input type="radio"/>	
			
B660	Manchette gouttière orientable (niet compatible avec B15 - SE74 - SE16)		
	Droite	<input type="checkbox"/>	210,69 €
	Gauche	<input type="checkbox"/>	210,69 €

prix en € - tva incl.

prix valables jusqu'au 31/12/2023
sous réserve de modifications techniques
revision 01/12/2023

REPOSE-PIEDS				
B06	Repose-pieds amovibles (paire)	S	-	
BA6	Repose-pieds amovibles (paire) - raccourcis (7cm)	<input type="radio"/>		
BK6	Repose-pieds amovibles en 1 pièce (paire)	<input type="radio"/>	-	
REPOSE-JAMBES MANUELLES				
Droit				
BZ7	Repose-jambe articulé, mécanique et auto-corrigeant	<input type="checkbox"/>	168,18 €	
BZ8	Idem, raccourci (7 cm)	<input type="checkbox"/>	168,18 €	
Gauche				
BZ7	Repose-jambe articulé, mécanique et auto-corrigeant	<input type="checkbox"/>	168,18 €	
BZ8	Idem, raccourci (7 cm)	<input type="checkbox"/>	168,18 €	
REPOSE-JAMBES ELECTRIQUES				
Droit				
BZE	Repose-jambe de confort électrique (1 actuator)	<input type="checkbox"/>	731,23 €	
Gauche				
BZE	Repose-jambe de confort électrique (1 actuator)	<input type="checkbox"/>	731,23 €	
COULEURS				
			matt	gloss
C4	Rouge	<input type="radio"/>	<input type="radio"/>	-
C5	Noir	<input type="radio"/>	<input type="radio"/>	-
C8	Jaune	<input type="radio"/>	<input type="radio"/>	-
C29	Argent	<input type="radio"/>	<input type="radio"/>	-
C59	Champagne	<input type="radio"/>	<input type="radio"/>	-
C53	Orange	<input type="radio"/>	<input type="radio"/>	-
C55	Inox	<input type="radio"/>	<input type="radio"/>	-
C56	Bleu metal	<input type="radio"/>	<input type="radio"/>	-
C76	Blanc	<input type="radio"/>	<input type="radio"/>	-
C79	Bleu pâle	<input type="radio"/>	<input type="radio"/>	-
C85	Vert brillant	<input type="radio"/>	<input type="radio"/>	-
C71	Bleu brillant	-	<input type="radio"/>	-
C72	Rouge brillant	-	<input type="radio"/>	-
C73	Vert metal	-	<input type="radio"/>	-
C78	Bleu clair brillant	-	<input type="radio"/>	-
C87	Melon orange	-	<input type="radio"/>	-
C88	Gold	-	<input type="radio"/>	-
C89	Brun	-	<input type="radio"/>	-
SIEGE				
L35 Soft	Siège anatomique SOFT	<input type="checkbox"/>	255,93 €	
L35 3D NET	Siège anatomique 3D NET	<input type="checkbox"/>	255,93 €	
L35 Skai	Siège anatomique SKAI noir	<input type="checkbox"/>	255,93 €	
L16F	Planche de base en bois - sans coussin	<input type="radio"/>	-	
L16F+L35 soft	Planche de base en bois avec L35 Soft - amovible	<input type="checkbox"/>	255,93 €	
L16F+L35 3D	Planche de base en bois avec L35 3D NET - amovible	<input type="checkbox"/>	255,93 €	
L16F+L35 skai	Planche de base en bois avec L35 skai - amovible	<input type="checkbox"/>	255,93 €	
DOSSIER				
type du dossier				
L34	Dossier anatomique - standard	<input type="checkbox"/>	270,55 €	
L34 tubulaire	Dossier anatomique - modèle tubulaire	<input type="checkbox"/>	270,55 €	
revêtement du dossier				
	SOFT	S	-	
	3D NET	<input type="radio"/>		
	SKAI NOIR	<input type="radio"/>		
L44	Dossier tubulaire, réglable en tension (nylon)	<input type="radio"/>	-	
B23	Coussin 4 cm	<input type="radio"/>	-	

POSITIONNEMENT				
SE30	Siège à réglage manuele	<input type="radio"/>	-	
SE34	Dossier à réglage manuele	<input type="radio"/>	-	
SE36	Dossier réglable manuele et réglable à dossier 30°	<input type="checkbox"/>	365,61 €	
SE39	Siège et dossier à réglage électrique (2 actuators)	<input type="checkbox"/>	2.778,64 €	
SE40	Siège à réglage électrique (1 actuator)	<input type="checkbox"/>	1.389,32 €	
SE41	Dossier à réglage électrique(1 actuator)	<input type="checkbox"/>	1.389,32 €	
SE42	Réglabe électrique de l'hauteur du siège	<input type="checkbox"/>	3.217,38 €	
SE42+SE40	Réglage électrique de l'hauteur du siège 300 mm (zithoogte van 470 tot 750 mm)	<input type="checkbox"/>	4.606,70 €	
SE42+SE39	Réglage électrique de l'hauteur du siège 300 mm (zithoogte 470 tot 750 mm) avec siège et dossier à réglage électrique (3 actuators)	<input type="checkbox"/>	5.996,02 €	
SE43	Siège à réglage électrique (50°) (1 actuator)	<input type="checkbox"/>	1.389,32 €	
SE43+SE41	Siège à réglage électrique (50°) & dossier à réglage électrique (30°) (2 actuators)	<input type="checkbox"/>	2.778,64 €	
ROUES ET PNEUS				
Roues avant				
9" - 230mm				
	Pneumatique - noir - lisses	<input type="radio"/>		
	Pneumatique- gris- lisses	<input type="radio"/>		
	Bandage - noir - lisses	<input type="checkbox"/>	125,42 €	
10" - 260mm				
	Pneumatique - noir - crampons	<input type="radio"/>	-	
	Pneumatique - noir - lisses	<input type="radio"/>	-	
	Pneumatique - gris - crampons	<input type="radio"/>		
	Bandage - noir - crampons	<input type="checkbox"/>	125,42 €	
	Bandage - noir - lisses	<input type="checkbox"/>	125,42 €	
Roues arrières (3.00 x 8)				
	Pneumatique - noir - crampons	<input type="radio"/>	-	
	Pneumatique - noir - lisses	<input type="radio"/>	-	
	Pneumatique - gris - crampons	<input type="radio"/>		
	Bandage - noir - crampons	<input type="checkbox"/>	125,42 €	
Repose-têtes				
L55	Appui-tête réglable	<input type="checkbox"/>	219,37 €	
L58	Appui-tête réglable en largeur et rotatif	<input type="checkbox"/>	219,37 €	
L58C	Appui-tête réglable en largeur et rotatif, modèle de confort	<input type="checkbox"/>	219,37 €	
Accessoires				
B15	Tablette en plexi	<input type="checkbox"/>	233,99 €	
B22	Selle d'abduction	<input type="checkbox"/>	90,67 €	
B31	Porte béquille <i>(ne pas compatible avec SE42 et SE43)</i>	<input type="checkbox"/>	34,99 €	
B52	Porte sérum	<input type="checkbox"/>	128,37 €	
B58	Ceinture de sécurité	<input type="checkbox"/>	-	
L04	Pelote de dos			
	Droite	<input type="checkbox"/>	118,46 €	
	Gauche	<input type="checkbox"/>	118,46 €	
SE16	Protèges vêtements en plexi <i>(ne pas compatible avec B66 B660)</i>	<input type="checkbox"/>		
SE01	Gardes-boues	<input type="checkbox"/>		
SE19	Eclairage LED	<input type="checkbox"/>		
SE58	Accroches Taxi	<input type="checkbox"/>	-	
SE24	Porte gobelet	<input type="checkbox"/>	36,86 €	
SE26	Barre de poussée <i>(ne pas compatible avec dossier tubulaire)</i>	<input type="radio"/>		
SE27	Top case <i>(ne pas compat. avec doss. tubulaire, L55, SE26, SE42 et SE43)</i>	<input type="checkbox"/>	128,61 €	
SE28	Porte-bagage <i>(ne pas compatible avec SE27, SE42 et SE43)</i>	<input type="checkbox"/>	128,61 €	
SE49	Sac de transport pour Forest 3	<input type="checkbox"/>	78,24 €	
SE74	Rétroviseur - 1 pièce <i>ne pas compatible avec B15 B66 B660</i>	<input type="checkbox"/>	25,42 €	
SE74A	Rétroviseur rabatable-1 pce <i>(pas compatible avec B15 B66 B660)</i>	<input type="checkbox"/>	25,42 €	
SE18	Tige de transport (fourches)	<input type="checkbox"/>	103,90 €	
Rampes type 692	Rampe, pliable, par paire	<input type="checkbox"/>	300,56 €	



Forest 3+

Design attractif - Performances supérieures
jusqu'au poids de 250 kg.

Date et N° client :

FOREST 3+ - chaise électrique	Prix de vente à partir de : 8153,11 euro - incl.tva 6%
--------------------------------------	---

S	= Standard
<input type="radio"/>	= option <u>sans</u> supplément
<input type="checkbox"/>	= optie <u>avec</u> supplément

CONFIGURATION				
	6 km/h	<input type="radio"/>	-	
	10 km/h	<input type="radio"/>	-	
Largeur de siège				
	500 mm	<input type="radio"/>	8.153,11 €	
	550 mm	<input type="radio"/>	8.467,54 €	
	600 mm	<input type="radio"/>	8.467,54 €	
	650 mm		PRIX SUR DEMANDE	
	700 mm		PRIX SUR DEMANDE	
Profondeur de siège				
	450 mm	<input type="radio"/>	-	
	470 mm	<input type="radio"/>	-	
	490 mm	<input type="radio"/>	-	
	510 mm	<input type="radio"/>	-	
	530 mm	<input type="radio"/>	-	
	550 mm	<input type="radio"/>	-	
Hauteur de siège				
	470 mm	<input type="radio"/>	-	
COMMANDE				
Côté commande				
R	Droite	<input type="radio"/>	-	
L	Gauche	<input type="radio"/>	-	
Escamotable				
SE53	Conduite escamotable	<input type="radio"/>	-	
SE53Z	Conduite escamotable - réglable en hauteur (pas possible avec SE64)	<input type="radio"/>		
SE53A	Conduite escamotable - 3 positions (pas possible avec SE 64)	<input type="radio"/>		
Analogue	Commande standard (analogue)	S		
LCD	Commande LiNX LCD touch screen	<input type="radio"/>		
SE64 - fixed	Commande séparée pour verins-fixée sur l'accoudoir opposé à la commande (pas possible avec SE53Z et SE53 A)	<input type="radio"/>		
SE64 - swivel	Commande séparée pour verins - fixée avec la commande (idem)	<input type="radio"/>		
Options pour la commande				
SE04	Commande au menton	<input type="checkbox"/>	1.901,18 €	
SE08	Commande à l'arrière	<input type="checkbox"/>	95,82 €	
SE09	Double commande tierce personne (2 controllers)	<input type="checkbox"/>	791,30 €	
ACCOUDOIR				
	Manchette PU	<input type="radio"/>		
	Manchette SOFT	S		
	Manchette SKAI NOIR	<input type="radio"/>		
B660	Manchette gouttière orientable (pas possible avec B15 SE74 SE16)			
	Droite	<input type="checkbox"/>	210,69 €	
	Gauche	<input type="checkbox"/>	210,69 €	
REPOSE-PIEDS				
B06	Repose-pieds amovibles (paire)	S		
BA6	Repose-pieds amovibles (paire) - raccourcis 7 cm	<input type="radio"/>		
BK6	Repose-pied d'une pièce	<input type="radio"/>		
REPOSE-JAMBES MANUELLES				
Droite				
BZ7	Repose-jambe articulé, mécanique et auto-corrigeant	<input type="checkbox"/>	168,18 €	
BZ8	Idem, raccourci 7 cm	<input type="checkbox"/>	168,18 €	
1				
BZ7	Repose-jambe articulé, mécanique et auto-corrigeant	<input type="checkbox"/>	168,18 €	,
BZ8	Idem, raccourci 7 cm	<input type="checkbox"/>	168,18 €	,
REPOSE-JAMBES ELECTRIQUES				
Droit				
BZE	Repose-jambe de confort électrique (1 actuator)	<input type="checkbox"/>	731,23 €	
Gauche				
BZE	Repose-jambe de confort électrique (1 actuator)	<input type="checkbox"/>	731,23 €	



Forest 3 SU

STAND-UP
pour intérieur et extérieur

Date et n° client + ref.:





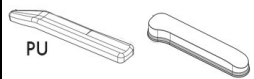
FOREST chaise électrique

Basisverkoopprijs vanaf : € 14194,27
incl. 6% btw-incl. SU-SE41-BZ10E L34L35

S = Standard

= option sans supplément

= option avec supplément

CONFIGURATION				
Moteur				
	6 km/h	<input type="radio"/>		
Largeur de siège				
	400 mm (inclination dossier limité jusqu'à 30°)	<input type="radio"/>		
	450 mm	<input type="radio"/>		
Profondeur de siège				
	420 mm	<input type="radio"/>	-	
	445 mm	<input type="radio"/>	-	
	470 mm	<input type="radio"/>	-	
Hauteur de siège (=jusqu'au frame s/coussin)				
	520 mm	S	-	
COMMANDE et ACCOUDOIRS				
COMMANDE				
R	Droit	<input type="radio"/>	-	
L	Gauche	<input type="radio"/>	-	
Analogue	Commande standard	S		
LCD	Commande standard	<input type="radio"/>		
Escamotable				
SE53	Conduite escamotable	<input type="radio"/>	-	
SE53Z	Conduite escamotable-réglable en hauteur	<input type="radio"/>		
SE53A	Conduite escamotable-3 positions	<input type="radio"/>		
Commande : options				
SE64 - fixed	Commande séparée pour verins - fixée sur l'accoudoir opposé	<input type="radio"/>		
SE64 - swivel	Idem - fixée avec la commande	<input type="radio"/>		
SE02	Commande dans la tablette	<input type="checkbox"/>	2.266,78 €	
SE04	Commande au menton	<input type="checkbox"/>	1.901,18 €	
SE08	Commande à l'arrière	<input type="checkbox"/>	95,82 €	
SE09	Double commande tierce personne (2 controllers)	<input type="checkbox"/>	791,30 €	
Accoudoir				
	Manchette PU	<input type="radio"/>	-	
	Manchette SOFT	S		
	Manchette SKAI noir	<input type="radio"/>		
B66O	Manchette gouttière orientable (pas compatible avec B15 - SE74 - SE16)			
	Droit	<input type="checkbox"/>	210,69	
	Gauche	<input type="checkbox"/>	210,69	
REPOSE-JAMBES ELECTRIQUES				
Central				
BZ710E	Repose-jambe 1 pièce électrique	S		

COULEURS (cadre)					
		matt		gloss	
C4	Rouge	<input type="radio"/>	<input type="radio"/>	-	
C5	Noir	<input type="radio"/>	<input type="radio"/>	-	
C8	Jaune	<input type="radio"/>	<input type="radio"/>	-	
C29	Argent	<input type="radio"/>	<input type="radio"/>	-	
C53	Orange	<input type="radio"/>	<input type="radio"/>	-	
C55	Inox	<input type="radio"/>	<input type="radio"/>	-	
C56	Bleu clair	<input type="radio"/>	<input type="radio"/>	-	
C59	Champagne	<input type="radio"/>	<input type="radio"/>	-	
C76	Blanc	<input type="radio"/>	<input type="radio"/>	-	
C79	Bleu	<input type="radio"/>	<input type="radio"/>	-	
C85	Vert brillant	<input type="radio"/>	<input type="radio"/>	-	
C87	Orange	<input type="radio"/>	<input type="radio"/>	-	
C88	Argent	<input type="radio"/>	<input type="radio"/>	-	
C89	Brun	<input type="radio"/>	<input type="radio"/>	-	
C71	Bleu	-	<input type="radio"/>	-	
C72	Rouge	-	<input type="radio"/>	-	
C73	Vert	-	<input type="radio"/>	-	
C78	Bleu	-	<input type="radio"/>	-	
SIEGE					
L16F + L35 Soft	Planche de base en bois - L35 Soft amovible		<input type="radio"/>		
L16F + L35 3D NET	Planche de base en bois - L35 3D NET amovible		<input type="radio"/>		
L16F + L35 Skai	Planche de base en bois - L35 Skai amovible		<input type="radio"/>		
DOSSIER					
Type du dossier					
L34	Dossier de confort - standard		S		
Revêtement					
	SOFT		S	-	
	3D NET		<input type="radio"/>		
	SKAI noir		<input type="radio"/>		

POSITIONEMENT					
ROUES et PNEUX					
Roues avant					
200x50mm					
	Bandage - noir		<input type="radio"/>		
Roues arrières					
3.00 x 8					
	Pneumatique - noir - crampons		<input type="radio"/>	-	
	Pneumatique - noir - lisses		<input type="radio"/>	-	
	Pneumatique - gris - crampons		<input type="radio"/>		
	Bandage - noir - crampons		<input type="checkbox"/>	125,42 €	
Repose-têtes					
L55	Appui-tête réglable		<input type="checkbox"/>	219,37 €	
L58	Appui-tête réglable en largeur et rotatif		<input type="checkbox"/>	219,37 €	
L58C	Appui-tête réglable en largeur et rotatif		<input type="checkbox"/>	219,37 €	
ACCESOIRES					
B15	Tablette en plexiglas		<input type="checkbox"/>	233,99 €	
B31	Port béquilles (ne pas compatible avec SE42 SE43)		<input type="checkbox"/>	34,99 €	
B52	Porte sérum		<input type="checkbox"/>	128,38 €	
B58	Ceinture de sécurité		S	-	
SE01	Gardes boues		S		
SE19	Eclairage LED		S		
SE58	Accroches TAXI		S	-	
SE24	Porte gobelet		<input type="checkbox"/>	39,94 €	
SE26	Barre de poussée		S		
SE74	Rétroviseur - 1 pièce (ne pas compatible avec B15 B66 B66O)		<input type="checkbox"/>	25,42 €	
SE74A	Rétroviseur rabatable - 1 pièce (ne pas compatible avec b15 B66 B66O)		<input type="checkbox"/>	25,42 €	

prix en € TVA incl. - valable jusqu'au 31/12/2023
revision 01/12/2023

Sous réserve de modifications techniques

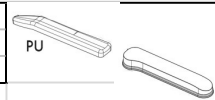


NAVIX

chaise roulante électrique pour l'intérieur

Date et votre n° client + ref. :

Veillez ici spécifier votre choix de traction - FW ou RWD		Prix de vente de base à partir de : 6580,98 euro incl 6% btw	
<input type="radio"/> NAVIX avec traction avant (FW)			
<input type="radio"/> NAVIX avec traction arrière (RWD)			
		<input checked="" type="radio"/> S	standaard
		<input type="radio"/> O	option sans supplément
		<input type="checkbox"/> □	option sans supplément
CONFIGURATION			
Motor			
	6 km/h	<input checked="" type="radio"/> S	
Largeur de siège			
	400 mm	<input type="radio"/> O	
	450 mm	<input type="radio"/> O	
	500 mm	<input type="checkbox"/> □	270,55 €
Profondeur de siège			
	380 mm	<input type="radio"/> O	
	400 mm	<input type="radio"/> O	
	420 mm	<input type="radio"/> O	
	440 mm	<input type="radio"/> O	
	460 mm	<input type="radio"/> O	
	480 mm	<input type="radio"/> O	
	500 mm	<input type="radio"/> O	
Hauteur de siège			
	400 mm - ne pas compatible avec SE42 - ne pas possible avec RWD	<input type="radio"/> O	
	450 mm - net pas compatible avec SE42	<input type="radio"/> O	
	470 mm - ne pas compatible avec SE42	<input type="radio"/> O	
	470 mm (automatiquement avec SE42)	SE 42	
	500 mm - ne pas compatible avec SE42	<input type="radio"/> O	
COMMANDE			
Côté de la commande			
R	Droit	<input type="radio"/> O	
L	Gauche	<input type="radio"/> O	
Analogue	Conduite standard (analogue)	<input checked="" type="radio"/> S	
LCD	Conduite avec 'touch screen LCD' intégrée	<input type="radio"/> O	
SE64 - fixed	Commande séparée pour siège, dossier et lift-fixée sur l'accoudoir (montage autre côté joystick)	<input type="radio"/> O	
Commande : options			
SE02	Commande dans la tablette	<input type="checkbox"/> □	2.266,78 €
SE04	Commande au menton	<input type="checkbox"/> □	1.901,18 €
SE08	Commande à l'arrière	<input type="checkbox"/> □	95,82 €
SE09	Double commande tierce personne (2 controllers)	<input type="checkbox"/> □	791,30 €
ACCOUDOIRS			
	Manchette accoudoir PU	<input type="radio"/> O	
	Manchette accoudoir SOFT	<input checked="" type="radio"/> S	
	Manchette accoudoir SKAI NOIR	<input type="radio"/> O	
B660	Manchette gouttière orientable (pas compatible avec B15-SE74-SE16)		
	Droit	<input type="checkbox"/> □	210,69 €
	Gauche	<input type="checkbox"/> □	210,69 €
REPOSE-PIEDS			
B06	Repose-pieds amovibles	<input checked="" type="radio"/> S	
BK6	Repose-pied amovible en 1 pièce	<input type="radio"/> O	
BA6	Repose-pieds amovibles - raccourcis (7 cm)	<input type="radio"/> O	
REPOSE-JAMBES MANUELLES			
<i>Droit</i>			
BZ8	Repose-jambe mécanique et auto-corrigeant - raccourci (7cm)	<input type="checkbox"/> □	168,18 €
<i>Gauche</i>			
BZ8	Repose-jambe mécanique et auto-corrigeant - raccourci (7cm)	<input type="checkbox"/> □	168,18 €
REPOSE-JAMBES ELECTRIQUES (non compatible avec dossier manuel)			
<i>Droit</i>			
BZE ART	Repose-jambe de confort électrique - raccourci (7cm) (1 actuator)	<input type="checkbox"/> □	731,22 €
<i>Droit</i>			
BZE ART	Repose-jambe de confort électrique - raccourci (7cm) (1 actuator)	<input type="checkbox"/> □	731,22 €





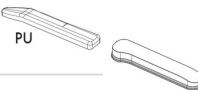





NAVIX

Fauteuil électrique pour INTERIEUR et EXTERIEUR - batteries 50AMP

Date et n° client + ref. :

Veillez spécifier votre choix de TRACTION - FW ou RWD				
NAVIX avec traction AVANT (FW)				
NAVIX avec traction ARRIERE (RWD)				Prix de base à partir de :
				7882,56 euro - incl tva 6%
		<input checked="" type="radio"/>	standard	
		<input type="radio"/>	option sans supplément	
		<input type="checkbox"/>	option avec supplément	
CONFIGURATION				
Moteur				
	6 km/h	<input checked="" type="radio"/>	-	
Largeur de siège				
	400 mm	<input type="radio"/>	-	
	450 mm	<input type="radio"/>	-	
	500 mm	<input type="checkbox"/>	270,55 €	
Profondeur de siège				
	380 mm	<input type="radio"/>	-	
	400 mm	<input type="radio"/>	-	
	420 mm	<input type="radio"/>	-	
	440 mm	<input type="radio"/>	-	
	460 mm	<input type="radio"/>	-	
	480 mm	<input type="radio"/>	-	
	500 mm	<input type="radio"/>	-	
Hauteur de siège				
	400 mm - pas compatible avec RWD	<input type="radio"/>		
	450 mm	<input type="radio"/>		
	470 mm (toujours et uniquement avec SE42)	<input type="radio"/>	-	
	500 mm	<input type="radio"/>	-	
CONDUITE				
Côté de la conduite				
R	Droit	<input type="radio"/>	-	
L	Gauche	<input type="radio"/>	-	
Analogue	Conduite standard (analogue)	<input checked="" type="radio"/>	-	
LCD	Coduite avec 'touch screen' intégrée LCD	<input type="radio"/>		
SE64 - fix	Commande séparée pour siège dossier lift (fixé sur l'accoudoir - autre côté joystick)	<input type="radio"/>		
Commande - options :				
SE02	Commande dans la tablette	<input type="checkbox"/>	2.266,78 €	
SE04	Commande au menton	<input type="checkbox"/>	1.901,18 €	
SE08	Commande à l'arrière	<input type="checkbox"/>	95,82 €	
SE09	Double commande tierce personne (2 controllers)	<input type="checkbox"/>	791,30 €	
ACCOUDOIRS				
	Manchette accoudoir PU	<input type="radio"/>	-	
	Manchette accoudoir SOFT	<input checked="" type="radio"/>		
	Manchette accoudoir SKAI NOIR	<input type="radio"/>		
B660	Manchette gouttière orientable (pas compatible avec B15-SE74-SE16)	<input type="checkbox"/>		
	Droit	<input type="checkbox"/>	210,69 €	
	Gauche	<input type="checkbox"/>	210,69 €	
REPOSE-PIEDS				
B06	Repose-pieds amovibles	<input checked="" type="radio"/>	-	
BK6	Repose-pied en 1 pièce	<input type="radio"/>		
BA6	Repose-pieds amovibles - raccourcis (7 cm)	<input type="radio"/>	-	
REPOSE-JAMBES MANUELLES				
<i>Droit</i>				
BZ8	Repose-jambe mécanique et auto-corrigeant - raccourci (7 cm)	<input type="checkbox"/>	168,18 €	
<i>Links</i>				
BZ8	Repose-jambe mécanique et auto-corrigeant	<input type="checkbox"/>	168,18 €	
REPOSE-JAMBES ELECTRIQUES (non compatible avec dossier manuel)				
<i>Droit</i>				
BZE ART	Repose-jambe de confort électrique - raccourci (7 cm) - (1 actuator)	<input type="checkbox"/>	731,23 €	
<i>Links</i>				
BZE ART	Repose-jambe de confort électrique - raccourci (7 cm) - (1 actuator)	<input type="checkbox"/>	731,23 €	

COULEURS (cadres)					
		mat	gloss		
C4	Rouge	○	○	-	
C5	Noir	○	○	-	
C8	Jaune	○	○	-	
C29	Argent	○	○	-	
C30	Gris	○	○	-	
C53	Orange	○	○	-	
C55	Inox	○	○	-	
C56	Bleu métallique	○	○	-	
C59	Champagne	○	○	-	
C76	Blanc	○	○	-	
C79	Bleu pâle	○	○	-	
C85	Vert	○	○	-	
C78	Bleu	-	○	-	
C87	Melon orange	-	○	-	
C88	Or	○	○	-	
C89	Brun	○	○	-	
DOSSIER					
Type du dossier					
L34	Dossier de confort - standard				
	SOFT - gris		□	270,55 €	
	3D NET - noir		□	270,55 €	
	KUNSTLEDER - noir		□	270,55 €	
L44	Dossier tubulaire, réglable en tension (nylon)		○	-	
SIEGE					
L35 Soft	Siège de confort SOFT		□	255,93 €	
L35 3D NET	Siège de confort 3D NET		□	255,93 €	
L35 Skaï	Siège de confort SKAI		□	255,93 €	
L16F	Planche de base en bois - sans coussin		○	-	
L16F+L35 Soft	Planche de base en bois - avec L35 soft - amovible		□	255,93 €	
L16F+L35 3D	Planche de base en bois - avec L35 3D NET - amovible		□	255,93 €	
L16F+L35 Skaï	Planche de base en bois - avec L35 skai - amovible		□	255,93 €	
POSTIONNEMENT					
SE30	Siège à réglage manuele		○	-	
SE34	Dossier à réglage manuele		○	-	
SE36	Dossier réglable manuele et dossier 30°		□	365,61 €	
SE39	Siège et dossier à réglage électrique (2 actuators)		□	2.778,64 €	
SE40	Siège à réglage électrique (20° - 1 actuator)		□	1.389,32 €	
SE41	Dossier à réglage électrique (30° - 1 actuator)		□	1.389,32 €	
SE42+SE39	Réglage électrique de l'hauteur du siège 300 mm avec siège et dossier à réglage électrique (3 actuators)		□	5.996,01 €	
ROUES et PNEUS					
	Aluminium - pneumatique		○	-	
	Aluminium - bandage		□		
OPTIONS					
B22	Selle d'abduction		□	90,67 €	
L04	Pelote de dos (<i>pas possible avec SE42 et uniquement avec L34</i>)				
		Droit		□	118,46 €
	Gauche		□	118,46 €	
L04S	idem, small (<i>pas possible avec SE42</i>)				
		Droit		□	118,46 €
	Gauche		□	118,46 €	
L55	Appui-tête réglable		□	219,37 €	
L58	Appui-tête réglable en largeur et rotatif		□	219,37 €	
OPTIONS					
B15	Tablette en plexi		□	233,99 €	
B31	Porte béquilles (<i>pas possible avec SE42</i>)		□	34,99 €	
B58	Ceinture de sécurité		S	-	
SE53	Conduite escamotable		S	-	
SE19	Eclairage LED		S	-	
SE24	Porte gobelet		□	40,73 €	
SE58	Accroches TAXI		S	-	
SE28	Bagagerek		□	131,18 €	
SE74	Rétroviseur (1 pièce) (<i>pas compatible avec b15 b66/b66o</i>)		□	25,93 €	
SE74A	Rétroviseur rabatable (1 pièce) (<i>pas compatible avec b15 b66 b66o</i>)		□	25,93 €	
RAMPE					
type 692	Rampe, pliable, par paire		□	300,56 €	



NAVIX SU

Chaise électrique 'stand-up'

date et n° client :

--

--

	Prix de vente de base à p d :
NAVIX SU - chaise électronique 'stand up'	14193,94 € - incl.6%
S = Standard O = option sans supplément □ = option avec supplément	d.i. incl. SU SE41 BZ10E L34L35

configuration

Moteur				
	6 km/h	<input type="radio"/>	-	
Largeur de siège				
	400 mm	<input type="radio"/>	-	
	450 mm	<input type="radio"/>	-	
Profondeur de siège				
	420 mm	<input type="radio"/>	-	
	445 mm	<input type="radio"/>	-	
	470 mm	<input type="radio"/>	-	
Hauteur de siège (jusqu'au frame s/ coussin)				
	470 mm	S	-	

COMMANDE

Commande				
R	droit	<input type="radio"/>	-	
L	gauche	<input type="radio"/>	-	
Escamotable				
SE53	Conduite escamotable	<input type="radio"/>	-	
SE53Z	Conduite escamotable - réglable en hauteur	S	-	
SE53A	Conduite escamotable - 3 positions	<input type="radio"/>	-	
Analogue	Conduite standard - analogue	S	-	
LCD	Conduite avec LCD 'touch screen' intégré	<input type="radio"/>	-	
SE64 - fixed	Commande séparée pour verins - fixée sur l'accoudoir opposé	<input type="radio"/>	-	
SE64 - swivel	idem, fixée avec la commande	<input type="radio"/>	-	
Commande - options				
SE02	Commande dans la tablette	<input type="checkbox"/>	2.266,79 €	
SE04	Commande au menton	<input type="checkbox"/>	1.901,18 €	
SE08	Commande à l'arrière	<input type="checkbox"/>	95,82 €	
SE09	Double commande tierce personne (2 controllers)	<input type="checkbox"/>	791,30 €	

ACCOUDOIR

	accoudoir PU	<input type="radio"/>	-	
	accoudoir SOFT	S	-	
	accoudoir SKAI NOIR	<input type="radio"/>	-	
B660	Manchette gouttière orientable (pas compatible avec B15 SE74 SE16)			
	droit	<input type="checkbox"/>	210,69 €	
	gauche	<input type="checkbox"/>	210,69 €	

REPOSE JAMBE ELECTRIQUE

Central				
BZ10E	Repose-jambe 1 pièce électrique	S	-	



SIGMA

MIDWHEELDRIVE

Design attractif - Qualité et Fiabilité
Ajustables aux besoins personnels

SIGMA - chaise roulante électrique

NV VERMEIREN NV - Kalmthout

orders@vermeiren.be

Date en votre n° client + ref. :

Veillez d'abord spécifier votre choix de roues avant (230x70 est le standard)

SIGMA avec roues avant 200x50 (=surtout intérieur)

SIGMA avec roues avant 230x70 (=surtout extérieur)

Prix de base à partir de :

7882,56

S = Standaard

= option sans supplément de prix

= option avec supplément de prix

CONFIGURATION


Moteur

6 km/h	<input type="radio"/>		
10 km/h	<input type="radio"/>		


largeur de siège

400 mm	<input type="radio"/>		
450 mm	<input type="radio"/>		
500 mm	<input type="checkbox"/>	270,56 €	

Profondeur de siège

420 mm	<input type="radio"/>		
440 mm	<input type="radio"/>		
460 mm	<input type="radio"/>		
480 mm	<input type="radio"/>		
500 mm	<input type="radio"/>		
520 mm	<input type="radio"/>		

Hauteur de siège

435 mm	<input type="radio"/>		
453 mm	<input type="radio"/>		
465 mm	<input type="radio"/>		
478 mm	<input type="radio"/>		
480 mm	<input type="radio"/>		
495 mm	<input type="radio"/>		

COMMANDE

Commande

R	Droit	<input type="radio"/>	
L	Gauche	<input type="radio"/>	
Analogue	Commande standard REM 2xx range (analogue)	S	-
LCD	Commande liNX LCD touch screen	<input type="radio"/>	

Escamotable

SE53	Conduite escamotable	<input type="radio"/>	
SE53Z	Idem, - réglable pour accès table (<i>pas possible avec SE64</i>)	S	
SE53A	Conduite escamotable - 3 positions (<i>pas possible avec SE64</i>)	<input type="radio"/>	

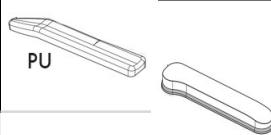
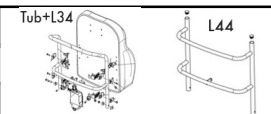
Commande : options

SE64 - fixed	Commande séparée pou verins - fixée sur l'accoudoir opposé à la	<input type="radio"/>	
SE64 - swivel	idem, fixée avec la commande	<input type="radio"/>	
SE02	Commande dans la tablette	<input type="checkbox"/>	2.266,79 €
SE04	Commande au menton	<input type="checkbox"/>	2.449,59 €
SE08	Commande à l'arrière	<input type="checkbox"/>	95,82 €
SE09	Double commande tierce personne (2 controllers)	<input type="checkbox"/>	791,30 €
SE82	Commande à bouton avec octopus	<input type="checkbox"/>	2.924,88 €
SE83	Commande mini joystick	<input type="checkbox"/>	2.924,88 €

prix en € tva compris - valable jusqu'au 31/12/2023

Sous réserve de modifications techniques

revision 01/12/

ACCOUDOIR				
	Manchette PU	<input type="radio"/>		
	Manchette SOFT	<input checked="" type="radio"/>		
	Manchette SKAI noir	<input type="radio"/>		
B660	Manchette gouttière orientable (pas compatible avec B15 -SE74 -SE16)			
	Droit	<input type="checkbox"/>	210,69 €	
	Gauche	<input type="checkbox"/>	210,69 €	
REPOSE-PIEDS				
B06	Repose-pieds amovibles	<input checked="" type="radio"/>		
BA6	Repose-pieds amovibles - raccourcis (7 cm)	<input type="radio"/>		
REPOSE-JAMBES MANUELLES				
Droit				
BZ7	Repose-jambe mécanique et auto-corrigeant	<input type="checkbox"/>	168,18 €	
BZ8	Repose-jambe mécanique et auto-corrigeant - raccourci (7cm)	<input type="checkbox"/>	168,18 €	
Links				
BZ7	Repose-jambe mécanique et auto-corrigeant	<input type="checkbox"/>	168,88 €	
BZ8	Repose-jambe mécanique et auto-corrigeant - raccourci (7cm)	<input type="checkbox"/>	168,88 €	
REPOSE-JAMBES ELECTRIQUES				
Central				
BZ10E	Repose-jambe 1 pièce électrique	<input type="checkbox"/>	1.462,45 €	
Rechts				
BZE ART	Repose-jambe de confort électrique (1 actuator)	<input type="checkbox"/>	731,23 €	
Links				
BZE ART	Repose-jambe de confort électrique (1 actuator)	<input type="checkbox"/>	731,23 €	
ZIT				
L35 Soft	Siège anatomique SOFT	<input type="checkbox"/>	255,93 €	
L35 3D NET	Siège anatomique 3D NET	<input type="checkbox"/>	255,91 €	
L35 Skai	Siège anatomique SKAI noir	<input type="checkbox"/>	255,91 €	
L16F	Planche de base en bois - sans coussin	<input type="radio"/>	-	
L16F+L35 soft	Planche de base en bois avec L35 Soft - amovible	<input type="checkbox"/>	255,91 €	
L16F+L35 3D	Planche de base en bois avec L35 3D NET - amovible	<input type="checkbox"/>	255,91 €	
L16F+L35 skai	Planche de base en bois avec L35 Skai - amovible	<input type="checkbox"/>	255,91 €	
DOSSIER				
Type du dossier				
L34	Dossier de confort - standard	<input type="checkbox"/>	270,55 €	
L34 buisframe	Dossier de confort - modèle tubulaire	<input type="checkbox"/>	270,55 €	
L44	Dossier tubulaire, réglable en tension	<input type="radio"/>		
POSITIONERING				
SE30	Siège à réglage manuele	<input type="radio"/>		
SE34	Dossier à réglage manuele	<input type="radio"/>		
SE36	Dossier réglable manuele et dossier 30°	<input type="checkbox"/>	365,61 €	
SE39	Siège et dossier à réglage électrique (2 actuators)	<input type="checkbox"/>	2.778,64 €	
SE40	Siège à réglage électrique (20° - 1 actuator)	<input type="checkbox"/>	1.389,32 €	
SE41	Dossier à réglage électrique (30° - 1 actuator)	<input type="checkbox"/>	1.389,32 €	
SE42	Réglage électrique de l'hauteur du siège	<input type="checkbox"/>	3.217,38 €	
SE42+SE40	Réglage électrique de l'hauteur du siège 300 mm et siège à réglage électrique (2 actuators)	<input type="checkbox"/>	4.606,70 €	
SE42+SE39	Réglage électrique de l'hauteur du siège 300 mm avec siège et dossier à réglage électr.-3act.- pas avec tubulure L44	<input type="checkbox"/>	5.996,02 €	



Accessoires pour le siège et le dossier					
SE16	Protèges vêtements en plexi (<i>pas comptable avec B66 B66O</i>)	<input type="radio"/>			
B22	Selle d'abduction	<input type="checkbox"/>	90,67 €		
L04	Pelote de dos				
	Droite	<input type="checkbox"/>	118,46 €		
	Gauche	<input type="checkbox"/>	118,46 €		
L04S	Idem, small				
	Droite	<input type="checkbox"/>	118,46 €		
	Gauche	<input type="checkbox"/>	118,46 €		
L55	Appui-tête réglable	<input type="checkbox"/>	219,36 €		
L58	Appui-tête réglable en largeur et rotatif	<input type="checkbox"/>	219,36 €		
L58C	Appui-tête réglable en largeur et rotatif - modèle de confort	<input type="checkbox"/>	219,36 €		
ROUES et PNEUS					
Roues avant (SIGMA 200X50) ou (SIGMA 230 230X70)					
	Bandage - noir - lisses	<input type="radio"/>			
Mid (drive) - roues (3.00 x 8)					
	Pneumatique - noir - crampons	<input type="radio"/>			
	Pneumatique - noir - lisses	<input type="radio"/>			
	Pneumatique - gris - crampons	<input type="radio"/>			
	Bandage - noir - crampons	<input type="checkbox"/>	122,96 €		
COULEURS (cadre)					
			mat	gloss	
C4	Rouge	<input type="radio"/>	<input type="radio"/>	-	
C5	Noir	<input type="radio"/>	-		
C8	Jaune	<input type="radio"/>	<input type="radio"/>	-	
C29	Argent	<input type="radio"/>	<input type="radio"/>	-	
C53	Orange	<input type="radio"/>	<input type="radio"/>	-	
C55	Inox	<input type="radio"/>	<input type="radio"/>	-	
C59	Champagne	<input type="radio"/>	<input type="radio"/>	-	
C56	Bleu metal	<input type="radio"/>	<input type="radio"/>	-	
C76	Blanc	<input type="radio"/>	<input type="radio"/>	-	
C79	Bleu pâle	<input type="radio"/>	<input type="radio"/>	-	
C85	Vert brillant	<input type="radio"/>	<input type="radio"/>	-	
C71	Bleu brillant	-	<input type="radio"/>	-	
C72	Rouge brillant	-	<input type="radio"/>	-	
C73	Vert metal	-	<input type="radio"/>	-	
C78	Bleu clair brillant	-	<input type="radio"/>	-	
C87	Orange melon	<input type="radio"/>	<input type="radio"/>	-	
C88	Or	<input type="radio"/>	<input type="radio"/>	-	
C89	Brun	<input type="radio"/>	<input type="radio"/>	-	
OPTIES					
B15	Tablette en plexi	<input type="checkbox"/>	233,99 €		
B31	Port béquilles (<i>ne pas compatible avec SE42 et SE43</i>)	<input type="checkbox"/>	34,99 €		
B58	Ceinture de sécurité	S	-		
SE01	Gardes boues	S	-		
SE19	Eclairage LED	S	-		
SE58	Accroches TAXI	S	-		
SE24	Porte gobelet	<input type="checkbox"/>	40,73 €		
SE26	Barre de poussée	<input type="radio"/>	0,00 €		
SE27	Top case (<i>ne pas compatible avec dossier tubulaire, SE42 & SE43</i>)	<input type="checkbox"/>	131,18 €		
SE74	Rétroviseur (1 pièce) (<i>ne pas compatible avec B15 B66 / B66O</i>)	<input type="checkbox"/>	25,93 €		
SE74A	Rétroviseur rabatable -1 pce(<i>ne pas compat. avec B15 B66/B66O</i>)	<input type="checkbox"/>	25,93 €		
RAMPE					
type 692	Rampe, pliable, paire	<input type="checkbox"/>	300,56 €		

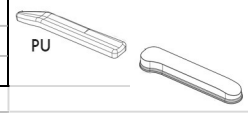


Date et N° client :

TIMIX

Chaise électrique à roues motrices avant

		Prix de vente à partir de :		7.882,56 €
		S = standard	<input type="radio"/>	optie sans supplément de prix
			<input type="checkbox"/>	optie avec supplément de prix
CONFIGURATION				
Moteur				
	6 km/h		<input type="radio"/>	-
	10 km/h		S	
	14 km/h		<input type="radio"/>	
Largeur de siège				
	400 mm		<input type="radio"/>	-
	450 mm		<input type="radio"/>	-
	500 mm		<input type="checkbox"/>	270,55 € 
Profondeur de siège				
	420 mm		<input type="radio"/>	-
	440 mm		S	-
	460 mm		<input type="radio"/>	-
	480 mm		<input type="radio"/>	-
	500 mm		<input type="radio"/>	-
	520 mm		<input type="radio"/>	-
Hauteur de siège				
	450 mm (pas compatible avec SE42+SE40 SE42+SE39 SE43 SE43+SE41)		<input type="radio"/>	-
	470 mm (pas compatible avec SE30 SE34 SE36 SE39 SE40 SE41 SE42+SE40 SE42+SE39)		<input type="radio"/>	-
	490 mm (pas compatible avec SE30 SE34 SE36 SE39 SE40 SE41 SE43 SE43+SE41)		<input type="radio"/>	-
	500 mm (pas compatible avec SE42+SE40 SE42+SE39 SE43 SE43+SE41)		S	-
	520 mm (pas comptable avec SE30 SE34 SE36 SE39 SE40 SE41 SE42+SE40 SE42+SE39)		<input type="radio"/>	-
COMMANDE				
	Droite		<input type="radio"/>	-
	Gauche		<input type="radio"/>	-
Escamotable				
SE53	Conduite escamotable		<input type="radio"/>	-
SE53Z	Conduite escamotable - réglable pour accès table (pas possible avec SE64)		S	
SE53A	Conduite escamotable - 3 positions (pas possible avec SE64)		<input type="radio"/>	
Analogue	Commande standard - analogue		S	-
LCD	Commande LCD - touch screen		<input type="radio"/>	
SE64 - fix	Commande séparée pour verins - fixée sur l'acc. opposé à la commande		<input type="radio"/>	
SE64 - swivel	Idem, fixée avec la commande		<input type="radio"/>	
Commande : options				
SE02	Commande dans la tablette		<input type="checkbox"/>	2.266,78 €
SE04	Commande au menton		<input type="checkbox"/>	1.901,18 €
SE08	Commande à l'arrière		<input type="checkbox"/>	95,82 €
SE09	Double commande tierce personne (2 controllers)		<input type="checkbox"/>	791,30 €
ACCOUDOIRS				
	Manchette PU		<input type="radio"/>	-
	Manchette SOFT comfort		S	
	Manchette SKAI noir		<input type="radio"/>	
B660	Manchette gouttière orientable (pas compatible avec B15 - SE74A - SE16)			
	Droite		<input type="checkbox"/>	210,69 €
	Gauche		<input type="checkbox"/>	210,69 €



POSITIONNEMENT				
SE30	Siège à réglage manuelle	<input type="radio"/>	-	
SE34	Dossier à réglage manuelle	<input type="radio"/>	-	
SE36	Dossier réglable manuelle et réglable à dossier 30°	<input type="checkbox"/>	365,61 €	
SE39	Siège et dossier à réglage électrique (2 actuators)	<input type="checkbox"/>	2.778,64 €	
SE40	Siège à réglage électrique (1 actuator)	<input type="checkbox"/>	1.389,32 €	
SE41	Dossier à réglage électrique (1 actuator)	<input type="checkbox"/>	1.389,32 €	
SE42+SE40	Réglage électrique de l'hauteur du siège 300 mm et siège à réglage électrique	<input type="checkbox"/>	4.606,70 €	
SE42+SE39	Réglage électrique de l'hauteur du siège 300 mm et siège et dossier à réglage électrique (3 actuators)	<input type="checkbox"/>	5.993,02 €	
SE43	Siège électrique (50°) inclinaison (1 actuators)	<input type="checkbox"/>	1.389,32 €	
SE43+SE41	Siège électrique (50°) & dossier électrique (50°) inclinaison (2 actuators) (hauteur de siège compatible 470 ou 520 mm)	<input type="checkbox"/>	2.778,64 €	
ROUES et PNEUS				
Roues arrières (9")				
	Pneumatique - noir - lisses	<input type="radio"/>	-	
	Pneumatique - gris - lisses	<input type="radio"/>	-	
	Bandage - noir - lisses	<input type="checkbox"/>		
Roues avant(3.00 x 8)				
	Pneumatique - noir - crampons	<input type="radio"/>	-	
	Pneumatique - noir - lisses	<input type="radio"/>	-	
	Pneumatique - gris - lisses	<input type="checkbox"/>	125,42 €	
	Bandage - noir - lisses	<input type="checkbox"/>	125,42 €	
OPTIONS				
SE16	Protèges vêtements en plexi - <i>ne pas compatible avec B660</i>	<input type="checkbox"/>		
B22	Selle d'abcution	<input type="checkbox"/>	90,67 €	
L04	Pelote de dos -			
	Droite	<input type="checkbox"/>	118,46 €	
	Gauche	<input type="checkbox"/>	118,46 €	
L04S	Pelote de dos - small			
	Droite	<input type="checkbox"/>	118,46 €	
	Gauche	<input type="checkbox"/>	118,46 €	
L55	Appui-tête réglable	<input type="checkbox"/>	219,37 €	
L58	Appui-tête réglable en largeur et rotatif	<input type="checkbox"/>	219,37 €	
L58C	Appui-tête réglable en largeur et rotatif, modèle de confort	<input type="checkbox"/>	219,37 €	
ACCESOIRES				
B15	Tablette en plexi	<input type="checkbox"/>	233,99 €	
B31	Porte béquilles	<input type="checkbox"/>	34,99 €	
B58	Ceinture de sécurité	S	-	
SE01	Gardes boues	S	-	
SE18	Fixation guidon	<input type="checkbox"/>	103,90 €	
SE19	Eclairage LED	S	-	
SE58	Accroches TAXI	S	-	
SE24	Porte gobelet	<input type="checkbox"/>	40,43 €	
SE26	Barre de poussée	<input type="radio"/>	-	
SE27	Topcase (<i>ne pas compatible avec dossier tubulaire - L55-SE26-SE28</i>)	<input type="checkbox"/>	131,18 €	
SE28	Porte-bagage (<i>ne pas compatible avec SE27 SE39 SE42</i>)	<input type="checkbox"/>	131,18 €	
SE74	Rétroviseur - 1 pièce (<i>ne pas compatible avec B15 B66 B660</i>)	<input type="checkbox"/>	25,93 €	
SE74A	Rétroviseur rabatale - 1 pièce (<i>ne pas compatible avec B15 B66 B660</i>)	<input type="checkbox"/>	25,93 €	



TIMIX SU

Chaise électronique 'STAND UP'

Datum en klantnummer :

		Prix de base à partir de :		14478,16 € - incl. tva 6%	
				d.i. inclusif SU-SE41-BZ10E-L34L35	
		S = standard	<input type="radio"/>	option sans supplément	
			<input type="checkbox"/>	option avec supplément	
CONFIGURATION					
Moteur					
	6 km/h		<input type="radio"/>	-	
	10 km/h		S	-	
	14 km/h		<input type="radio"/>	-	
Largeur de siège					
	400 mm		<input type="radio"/>	-	
	450 mm		<input type="radio"/>	-	
Profondeur de siège					
	420 mm		<input type="radio"/>	-	
	445 mm		S	-	
	470 mm		<input type="radio"/>	-	
Hauteur de siège (=jusqu'au frame s/coussin)					
	520 mm		<input type="radio"/>	-	
COMMANDE					
COMMANDE et ACCOUDOIRS					
R	Droit		<input type="radio"/>	-	
L	Gauche		<input type="radio"/>	-	
Escamotable					
SE53	Conduite escamotable		<input type="radio"/>	-	
SE53Z	Conduite escamotable - réglable en hauteur		S	-	
SE53A	Conduite escamotable - 3 positions		<input type="radio"/>	-	
Analoog	Conduite standard - analogue		S	-	
LCD	Conduite avec LCD 'touch screen' intégré		<input type="radio"/>	-	
SE64 - fixed	Commande séparée pour verins - fixée sur l'accoudoir opposé		<input type="radio"/>	-	
SE64 - swivel	Idem, fixée avec la commande		<input type="radio"/>	-	
Commande : options					
SE02	Commande dans la tablette		<input type="checkbox"/>	2.266,78 €	
SE04	Commande au menton		<input type="checkbox"/>	1.901,18 €	
SE08	Commande à l'arrière		<input type="checkbox"/>	95,82 €	
SE09	Double commande tierce personne (2 controllers)		<input type="checkbox"/>	791,30 €	
ACCOUDOIRS					
	Accoudoir PU		<input type="radio"/>	-	
	Accoudoir SOFT		S	-	
	Accoudoir SKAI noir		<input type="radio"/>	-	
B660	Manchette gouttière orientable (pas compatible avec B15 - SE74 - SE16)				
	Droit		<input type="checkbox"/>	210,69 €	
	Gauche		<input type="checkbox"/>	210,69 €	
REPOSE JAMBE ELECTRIQUE					
<i>Central</i>					
BZ10E	Repose-jambe 1 pièce électrique		S	-	



NV VERMEIREN NV - Kalmthout

Date, n° client et ref. :

Turios










L'électro la plus compacte

Prix de vente (incl.tva 6%) à partir de : 7882,56 €

S = Standard **O** = option sans supplément **□** = option avec supplément

CONFIGURATION



Moteur			
6 km/h	<input type="radio"/>	-	
10 km/h	<input type="radio"/>	-	
Batteries			
50 Ah	S		incl. : chargeur 8A
Largeur de siège			
39 cm	<input type="radio"/>	-	
45 cm	<input type="radio"/>	-	
51 cm	<input type="checkbox"/>	270,56 €	
Profondeur de siège - avec SE30 et SE34 (=dossier et siège à réglage manuelle)			
38 cm	<input type="radio"/>	-	
40 cm	<input type="radio"/>	-	
42 cm	<input type="radio"/>	-	
44 cm	<input type="radio"/>	-	
46 cm	<input type="radio"/>	-	
50 cm	<input type="radio"/>	-	
Profondeur de siège - avec SE30 et SE41 (=siège manuelle et dossier électrique)			
43 cm	<input type="radio"/>	-	
45 cm	<input type="radio"/>	-	
47 cm	<input type="radio"/>	-	
49 cm	<input type="radio"/>	-	
51 cm	<input type="radio"/>	-	
Profondeur de siège - avec SE40 et SESE34 (=siège électrique et dossier manuelle)			
38 cm	<input type="radio"/>	-	
40 cm	<input type="radio"/>	-	
42 cm	<input type="radio"/>	-	
44 cm	<input type="radio"/>	-	
46 cm	<input type="radio"/>	-	
50 cm	<input type="radio"/>	-	
Profondeur de siège - avec SE39 (=siège et dossier électrique)			
43 cm	<input type="radio"/>	-	
45 cm	<input type="radio"/>	-	
47 cm	<input type="radio"/>	-	
49 cm	<input type="radio"/>	-	
51 cm	<input type="radio"/>	-	
Hauteur de siège - avec SE30 et SE34 (=siège et dossier manuelle)			
45 cm	<input type="radio"/>	-	
50 cm	<input type="radio"/>	-	
55 cm	<input type="radio"/>	-	

Hauteur de siège - avec SE30 et SE41 (=siège manuele et dossier électrique)				
	48 cm	<input type="radio"/>	-	
	51 cm	<input type="radio"/>	-	
	54 cm	<input type="radio"/>	-	
Hauteur de siège - avec SE40 et SE34 (=siège électrique et dossier manuele)				
	45 cm	<input type="radio"/>	-	
	50 cm	<input type="radio"/>	-	
	55 cm	<input type="radio"/>	-	
Hauteur de siège - avec SE39 (= siège et dossier électrique)				
	49 cm	<input checked="" type="radio"/>	-	
	52 cm	<input type="radio"/>	-	
	55 cm	<input type="radio"/>	-	
COMMANDE				
Standard				
SE11	Controller standard (REM060)		-	
R	Rechts	<input checked="" type="radio"/>	-	
L	Links	<input type="radio"/>	-	
LE Low profile	Controller standard - low profile (REM050)		-	
R	Rechts	<input type="radio"/>	-	
L	Links	<input type="radio"/>	-	
Escamotable				
SE53	Conduite escamotable	<input checked="" type="radio"/>		
Option				
	Controller standard REM 2xx range (uniquement compatible avec SE40 SE41 of SE39)		-	
R	Droite	<input type="radio"/>	-	
L	Gauche	<input type="radio"/>	-	
ACCOUDOIRS				
Bi5 PU	Accoudoirs réglables en hauteur, PU	<input type="radio"/>		
Bi5 SOFT	Accoudoirs réglables en hauteur, SOFT	<input type="radio"/>		
B66	Manchette gouttière			
R	Droite	<input type="checkbox"/>	168,42 €	
L	Gauche	<input type="checkbox"/>	168,42 €	
B66O	Manchette gouttière orientable (pas compatible avec B15 SE74A SE16)			
R	Droite	<input type="checkbox"/>	210,69 €	
L	Gauche	<input type="checkbox"/>	210,69 €	
B66M	Manchette gouttière HEMIPLEGIC (pas compatible avec B15 B74A SE16)			
R	Droite	<input type="checkbox"/>	372,59 €	
L	Gauche	<input type="checkbox"/>	372,59 €	
B66ML	Idem, HEMIPLEGIC-PLUS LONG (pas compatible avec B15 B74A SE16)			
R	Droite	<input type="checkbox"/>	465,74 €	
L	Gauche	<input type="checkbox"/>	465,74 €	
B66MA	Idem, HEMIPLEGIC ANATOMIC (pas compatible avec B15 B74A SE16)			
R	Droite	<input type="checkbox"/>	387,49 €	
L	Gauche	<input type="checkbox"/>	387,49 €	
B66MAL	Idem, HEMIPLEGIC - PLUS LONG - ANATOMIC (pas compatible avec B15 B74A SE16)			
R	Droite	<input type="checkbox"/>	591,06 €	
L	Gauche	<input type="checkbox"/>	591,06 €	
REPOSE-PIEDS				
B06	Repose-pieds amovibles, paire	<input checked="" type="radio"/>		
BA6	Repose-pieds amovibles - raccourci 7 cm, paire	<input type="radio"/>		
BK6	Repose-pied en 1 pièce	<input type="radio"/>		
BL6	Repose-pied en 1 pièce - raccourci 7 cm	<input type="radio"/>		
BL7	Repose-jambe - amputé droite	<input type="checkbox"/>	168,18 €	
BK7	Repose-jambe - amputé gauche	<input type="checkbox"/>	168,18 €	
REPOSE-JAMBES				
DROITE				
BZ7	Repose-jambe auto-corrigeant, droite	<input type="checkbox"/>	168,18 €	
BZ8	Idem, raccourci, droite	<input type="checkbox"/>	168,18 €	
GAUCHE				
BZ7	Repose-jambe auto-corrigeant, gauche	<input type="checkbox"/>	168,18 €	
BZ8	Idem, raccourci, gauche	<input type="checkbox"/>	168,18 €	
COULEURS				
CADRE				
C4	Rouge	<input type="radio"/>		
C5	Noir	<input type="radio"/>		

C76	Blanc	<input type="radio"/>	
C77	Noir métalic	<input type="radio"/>	
C79	Bleu métalic	<input type="radio"/>	
C85	Vert	<input type="radio"/>	
C87	Orange	<input type="radio"/>	
DOSSIER			
L34 Soft	Dossier anatomique - SOFT	<input type="checkbox"/>	270,55 €
L34 Cord.	Dossier anatomique - CORDURA	<input type="checkbox"/>	270,55 €
L34 3D NET	Dossier anatomique - 3D NET	<input type="checkbox"/>	270,55 €
L16 Soft	Plaque de base réglable avec B23 type L35 SOFT		
L16 Cord.	Plaque de base réglable avec B23 type L35 CORDURA		
L16 3D NET	Plaque de base réglable avec B23 type L35 3D NET	<input type="checkbox"/>	270,55 €
L44 - buis	Dossier tubulaire, réglable en tension (nylon)	S	
SIEGE			
L35 Soft	Siège anatomique - SOFT	<input type="checkbox"/>	255,93 €
L35 Cord.	Siège anatomique - CORDURA	<input type="checkbox"/>	255,93 €
L35 3D NET	Siège anatomique - 3D NET	<input type="checkbox"/>	255,93 €
L35 Skai	Siège anatomique - SKAI	<input type="checkbox"/>	255,93 €
	Coussin 4 cm PU	S	
POSITIONEMENT			
SE30	Siège à réglage manuele	<input type="radio"/>	-
SE34	Dossier à réglage manuele (5 positions - par 8°)	<input type="radio"/>	-
SE39	Siège et dossier à réglage électrique (2act.)	<input type="checkbox"/>	2.778,64 €
SE40	Siège à réglage électrique (1 actuator)	<input type="checkbox"/>	1.389,32 €
SE41	Dossier à réglage électrique (1 actuator)	<input type="checkbox"/>	1.389,32 €
ROUES et PNEUS			
Roues avant			
8"	(200 mm)		
	Pneumatique - noir - lisses	<input type="radio"/>	-
	Pneumatique - gris - lisses	<input type="radio"/>	-
	Bandage - noir - lisses	<input type="checkbox"/>	125,42 €
9"	(230 mm)		
	Pneumatique - noir - lisses	<input type="radio"/>	-
	Pneumatique - gris - lisses	<input type="radio"/>	-
	Bandage - noir - lisses	<input type="checkbox"/>	125,42 €
10"	(260 mm)		
	Pneumatique - noir - crampons	<input type="radio"/>	-
	Pneumatique - noir - lisses	<input type="radio"/>	-
	Pneumatique - gris - lisses	<input type="radio"/>	-
	Bandage - noir - crampons	<input type="checkbox"/>	125,42 €
	Bandage - noir - lisses	<input type="checkbox"/>	125,42 €
Roues arrières (350x70)			
	Pneumatique - noir - crampons	<input type="radio"/>	-
	Pneumatique - noir - lisses	<input type="radio"/>	-
	Pneumatique - gris - lisses	<input type="radio"/>	-
	Bandage - noir - crampons	<input type="checkbox"/>	125,42 €
ACCESOIRES			
L55	Appui-tête réglable	<input type="checkbox"/>	219,37 €
L58	Appui-tête , réglable	<input type="checkbox"/>	219,37 €
B22	Selle d'abduction	<input type="checkbox"/>	90,67 €
B31L	Porte béquille - gauche	<input type="checkbox"/>	34,99 €
B31R	Porte béquille- droite	<input type="checkbox"/>	24,99 €
B52	Porte sérum	<input type="checkbox"/>	128,38 €
SE01	Garde-boues	S	-
B58	Ceinture de sécurité	S	-
B78	Anti-tipping	S	-
SE09	Joystick externe supplémentaire	<input type="checkbox"/>	791,30 €
SE19	Eclairage LED	S	-
SE24	Porte gobelet	<input type="checkbox"/>	39,94 €
SE27	Top case <i>ne pas compatible avec L55 - dossier tubulaire</i>	<input type="checkbox"/>	131,18 €
SE73	Frein à main	<input type="radio"/>	-
SE58	Accroches TAXI	S	-
SE74	Rétroviseur - 1 pièce <i>ne pas compatible avec B66 B660 B15</i>	<input type="checkbox"/>	25,93 €
SE74A	Rétroviseur rabattable - 1 pièce <i>ne pas compatible avec B66 B660 B15</i>	<input type="checkbox"/>	25,93 €
SE35	Monte-trottoir	<input type="checkbox"/>	289,02 €

<h1 style="font-size: 48px; margin: 0;">Verso</h1>		
<p>Electro pour l'intérieur</p>		<p>N° client : Référence : Date :</p>

S = Standard | O = option sans supplément | □ = option avec supplément | - = pas possible

VERSION STANDARD					
		votre choix:	prix tva incl.		
Prix de vente modèle standard :			€ 2.999,00		
H siège	50 cm	S			
roues av.	200 x 50 PU zwart	S			
roues ar.	12" PU zwart	S			
PH04	Poignées réglables en hauteur	S			
B18	Arrêtes-talon	S			
B58	Ceinture de sécurité	S			
COMMANDE					
Droit		O			
Gauche		O			
BATTERIES					
12.8 Ah - 24V Li-ion		S			
17.5 Ah - 24V Li-ion		□	€ 225,00		
LARGEUR de SIEGE					
44 cm		O			
46 cm		S			
48 cm		O			
50 cm		O			
PROFONDEUR de SIEGE					
42 cm		O			
44 cm		O			
46 cm		O			
48 cm		O			
ACCOUDOIRS					
Bi5	Accoudoirs, réglables en hauteur, pp	S			
REPOSE PIEDS					
B06	Repose-pieds amovibles, pp	S			
BK6	Repose-pied d'une pièce	O			
BZ8	Repose-jambes de confort, pp	□	€ 336,37		



Sous réserve de modifications techniques


prix en € - tva 6% incl.




prix valables jusqu'au 31/12/2023



Revision 01/12/2023

COULEUR					
	Couleur cadre				
C76	blanc	<input type="radio"/>			
C77	noir	<input checked="" type="radio"/>			
	Accent				
C76	Wit	<input type="radio"/>			
C79	Bleu	<input type="radio"/>			
C53G	Orange	<input checked="" type="radio"/>			
C85G	Vert	<input type="radio"/>			

DOSSIER					
L44	Dossier souple en nylon avec 2 straps	<input checked="" type="checkbox"/>			
L34	Dossier anatomique de confort - SOFT	<input type="checkbox"/>		€ 270,55	

SIEGE					
net	Siège souple en canvas + coussin B24DL 5 cm	<input checked="" type="checkbox"/>			
L35	Siège anatomique de confort - SOFT	<input type="checkbox"/>		€ 255,93	

REPOSE-TÊTE B90 incl.)					
L55	Repose-tête	<input type="checkbox"/>		€ 219,37	
L58	Repose-tête, réglable en largeur et rotatif	<input type="checkbox"/>		€ 219,37	
L58C	Repose-tête, réglable en largeur et rotatif, confort	<input type="checkbox"/>		€ 219,37	

OPTIONS					
SE08	Conduite pour tierce personne arrière (incl. B90)	<input type="checkbox"/>		€ 95,82	
B19	Sangles cale-pieds	<input type="checkbox"/>		€ 32,18	
B21	Sangle arrête-jambes, extra large	<input type="checkbox"/>		€ 78,63	
B42	Filet d'achat	<input type="checkbox"/>		€ 23,95	
B52	Porte-sérum	<input type="checkbox"/>		€ 128,37	
B90	Poignée pour pousser (=standard 48cm et 50cm)	<input type="checkbox"/>		€ 87,29	
L04TS	Pelote de dos, nouveau O Links O Rechts	<input type="checkbox"/>		€ 118,46	
L04TL	Pelote de dos, nouveau O Links O Rechts	<input type="checkbox"/>		€ 118,46	

OPTIONS - à commander séparément et livré séparément					
1918834	Extra - batterie 12.8 Ah (sans chargeur)	<input type="checkbox"/>		€ 375,67	
1919283	Extra - batterie 17.5 Ah (sans chargeur)	<input type="checkbox"/>		€ 532,22	
1920255	Kit 24" roues en noir PU + freins	<input type="checkbox"/>		€ 223,86	
1920561	SE 46 - Housse pour kit roues 24"	<input type="checkbox"/>		€ 150,00	

Sous réserve de modifications techniques
 prix en € - tva 6% incl.
 prix valables jusqu'au 31/12/2023
 Revision 01/12/2023
 p. 2]

